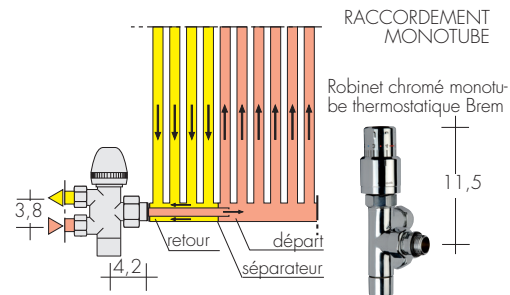
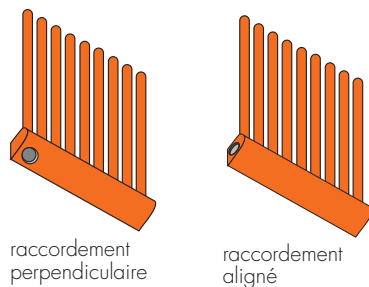


RACCORDEMENTS RADIATEURS

Les raccordements des radiateurs à l'installation de chauffage sont obtenus en montant sur les collecteurs deux manchons de diamètre 1/2" (ø 3/8" ou 3/4" sur demande).

Outre la distance minimum du mur au radiateur, les dessins techniques de chaque modèles indiquent comment trouver la mesure de l'entraxe raccordements.

Le raccordement monotube, réalisé uniquement en alignement sur le collecteur, s'effectue en appliquant un raccord ø 1/2" d'où l'eau entre et sort et un séparateur percé d'un orifice ø 10 mm (autre diamètre sur demande) inséré à l'intérieur du collecteur où enfiler la sonde du robinet.



Le robinet chromé monotube BREM ø 1/2", avec sonde ø 10 mm, peut être utilisé dans la version manuelle ou thermostatique; il est doté de séparateur de flux de façon à inverser départ et retour.

Le robinet monotube est fourni avec sonde ou tuyau de 45 cm de long. Sur demande :
Art. S70 sonde L = 70 cm 7,50€
Art. S100 sonde L = 100 cm 10,30€

RACCORDEMENTS BITUBE

Le raccordement est codifié à l'aide de lettres identifiant les positions des raccords :

- la première indique le départ
- la seconde le retour

le diamètre du raccord suit : ex. AC ø 1/2"

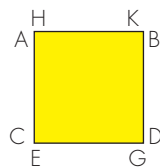
Position des points de raccordement

▲ - départ

▽ - retour

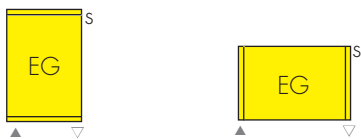
s - purgeur

v - vidange

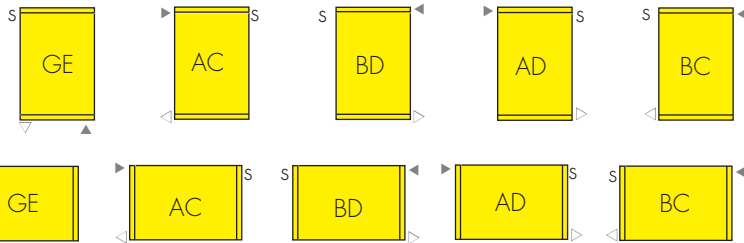


RACCORDEMENT STANDARD

Le radiateur est construit avec le raccordement standard selon les indications des données techniques de chaque modèle.



RACCORDS SUR DEMANDE sans supplément (sauf indication contraire)

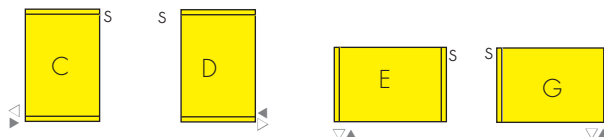


RACCORDEMENT MONOTUBE RADIATEURS

Racc. monotube standard : ø 1/2"

Art. AM10 (orifice sonde ø 10 mm) 44,10€

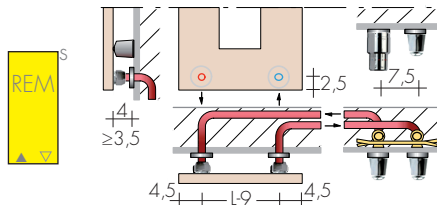
Indiquer dans la commande le diamètre du raccord et de la sonde s'ils ne sont pas standard



RACCORDEMENTS VANNES DISTANTES


BREM propose nouveaux raccords à l'arrière du radiateur, réglables par robinets distants.

Racc. arrière ø24F19 Art. REM 32,50€



GRUPE ROBINETS DISTANTS à encastrer

Pour commander le radiateur à distance, BREM propose le groupe de robinets VG.. à placer dans la position préférée (p.230-231).



RACCORDEMENTS RADIATEURS sur demande

Racc. CD-DC Art. ASC 67,10€

(▲▽ e.r. = L+84mm avec robinets Brem)

Racc. inversés Art. REG 67,10€

Racc. latéraux S-PLATT Art. AS 67,10€

Racc.spéciaux Art. AS 67,10€

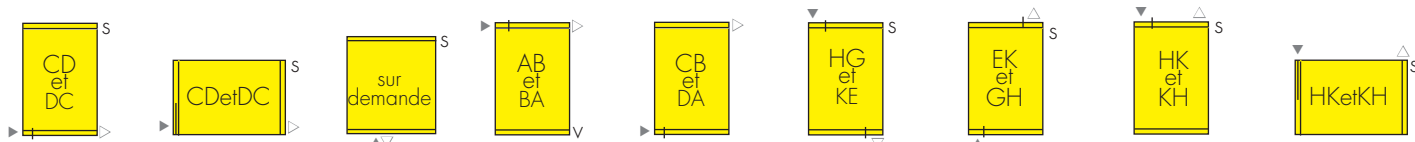
Racc. Wind EG-GE Art. EGW 90,50€

RACCORDEMENTS SPÉCIAUX

Vérifier le débit et la pression de l'installation pour AB-BA, CB-DA, HG-KE, EK-GH, HK-KH.

Raccordements avec entraxe sur mesure (non central) Art. ASM 67,10€

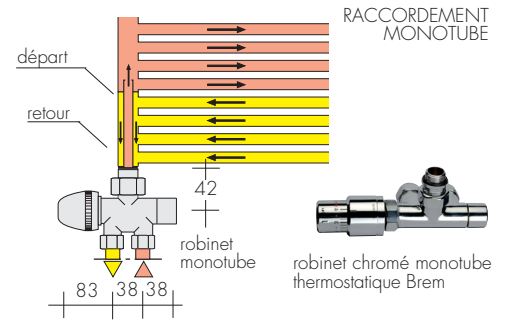
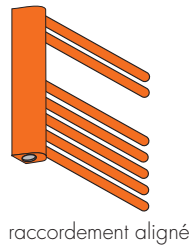
Raccordements avec entraxe central 50 mm et sondes inérieures (demander faisabilité): Art. ACB 112,90€



RACCORDEMENTS SECHE-SERVIETTES

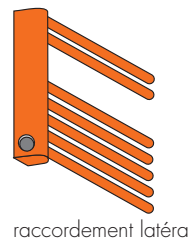
RACCORDEMENTS VERTICAUX

Les raccords des sèche-serviettes à l'installation de chauffage sont obtenus en montant sur les collecteurs deux manchons de diamètre 1/2" (ø 3/8" sur demande). Outre la distance minimum du mur au radiateur, les dessins techniques de chaque modèle indiquent comment trouver la mesure de l'entraxe raccords.



RACCORDEMENTS LATÉRAUX

Les raccords latéraux sont, sur demande, réalisés en appliquant latéralement deux manchons au sèche-serviettes.



RACCORDEMENT MONOTUBE


Dans les sèche-serviettes à raccords EG le robinet chrome monotube Brem ø 1/2" peut être utilisé dans la position E ou G (modèles Alcova, Ayron, Cross, Kore et Vinci exclus). Le robinet, doté de séparateur de flux pour inverser départ et retour, est pourvu de sonde (ø 10 mm, L=45 cm). Longueurs sur demande :
 Art. S70 sonde L = 70 cm 7,50€
 Art. S100 sonde L = 100 cm 10,30€

RACCORDEMENTS INVERSES

Les raccords inversés, de série sur certains modèles (Suvas...), sont réalisés de façon à ce que les robinets inversés soient montés sans dépasser le sèche-serviettes.

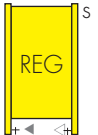
RACCORDEMENTS SECHE-SERVIETTES

Le sèche-serviettes est construit avec raccordement standard selon les indications des données techniques.




RACCORDEMENT INVERSÉ STANDARD REG Ø 1/2"

Manchon pour résistance
 Ø1/4" classe I ART. M14 18,00€
 Ø1/2" classe II ART. M12 18,00€



RACCORDEMENTS LATÉRAUX

Raccords latéraux (e.r.= H-4 cm) (mod. Ega, Kuad, Start, ST-Curvo et Suvas H-4 cm) Art. AL 47,70€



Raccords latéraux avec entraxe sur mesure Art. ALM 67,10€

RACCORDEMENTS SÈCHE-SERVIETTES DE SÉPARATION


latéraux ou inversés Art. ASD 67,10€



RACCORDEMENTS EG (ø 3/8") pour modèles avec raccords inversés (H-4cm) Art. AVR 54,40€

RACCORDEMENTS ROBINETS DISTANTS

Raccords arrière ø24F19 pour robinets distants (page 231) Art. REM 32,50€




RACCORDEMENT MONOTUBE ø 1/2"

On utilise le raccordement E - G sans séparateur pour les modèles avec deux collecteurs verticaux.

RACCORDEMENTS SPÉCIAUX



Vérifier le débit et la pression de l'installation Raccords spéciaux Art. ASP 67,10€



RACCORDEMENTS VERTICAUX sur mesure Certains sèche-serviettes sont produits dans des largeurs spéciales pour pouvoir obtenir sur mesure l'entraxe raccords, sur devis

BOUCHONS

Art. T18 Bouchon chromé ø 1/8" 2,90€
 Art. T14 Bouchon chromé ø 1/4" 2,90€
 Art. T12 Bouchon chromé ø 1/2" 2,90€



SECHE-SERVIETTES AVEC CADRE

Les sèche-serviettes Brem, sont fabriqués sur demande avec un cadre inférieur supplémentaire pour la réalisation des raccords verticaux avec entraxe sur mesure. Non seulement cette solution augmente les rendements, mais elle permet aussi de se relier à des raccords existants et d'appliquer une résistance électrique pour le fonctionnement mixte. Application de pieds et de fixations sur demande.

Cadre sèche-serviettes blanc avec manchons pour entraxe raccords sur mesure, fixation résistance et bouchon chromé. Art. CS 169,20€

Pour la réalisation de sèche-serviettes chromés avec cadre, demander un devis.