

FORM

FORM è un calorifero estremamente versatile ed elegante grazie alla forma particolare dei collettori e alle dimensioni dei tubi radianti, decisamente ridotte ($\varnothing 12$ mm). Form è prodotto in due modelli: FH con collettori orizzontali (Horizontal) e tubi radianti verticali $\varnothing 12$ mm e FV con collettori verticali e tubi radianti orizzontali.

Ogni modello è disponibile in due versioni:
 - F2 con tubi allineati (1 tubo ogni 2 cm)
 - F3 con tubi alternati (2 tubi ogni 3 cm).
 Il numero accanto alla "F" indica il diverso interasse, in centimetri, fra i tubi radianti. La versione F2 è costruita a richiesta e, dopo parere tecnico favorevole, nella versione doppia FD con tubi orizzontali o verticali.

Le tre versioni (F2-F3-FD) consentono di ottenere, a pari dimensioni, rese caloriche notevolmente diverse per una miglior ambientazione del calorifero nello spazio a disposizione.

A richiesta si eseguono caloriferi con dimensioni su misura, completi di piedini e fissaggi per essere collocati come divisori.

MODELLO F..H

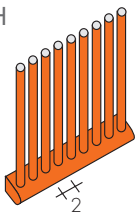
con tubi radianti verticali

H = da 60 a 300 cm (ogni 20 cm)

L = da 20 a 116 cm (ogni 6 cm)

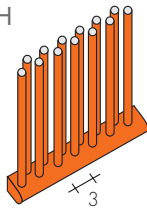
Rinforzi metallici sul retro per altezze superiori a 80 cm.

F2H

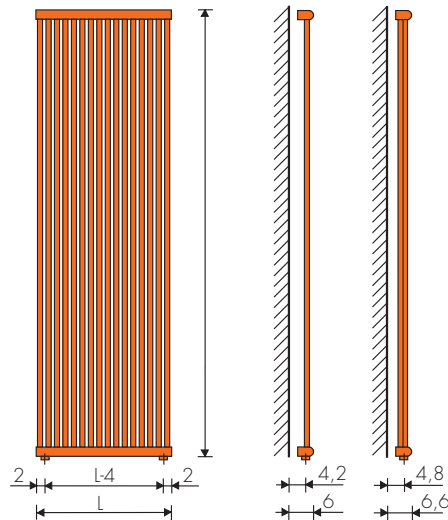


1 tubo ogni 2 cm

F3H



2 tubi ogni 3 cm



INTERASSE ATTACCHI MODELLO FH

Attacchi verticali

▲▽ int.att. = L-4 cm

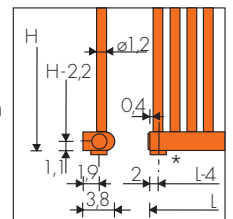
Attacchi laterali

▲▽ int.att. = H-2,2 cm

* Sporgenza manicotti 1,0 cm


Allacciamento CD:

▲▽ int.att. = L+8,4 cm con valvole Brem



ATTACCHI DI SERIE

EG $\varnothing 1/2"$ ▲▽ = L-4 cm



MODELLO F..V

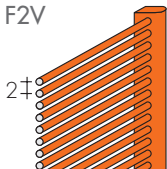
con tubi radianti orizzontali

H = da 20 a 116 cm (ogni 6 cm)

L = da 60 a 300 cm (ogni 20 cm)

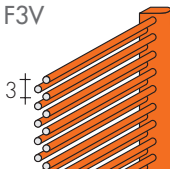
Rinforzi metallici sul retro per lunghezze superiori a 80 cm.

F2V

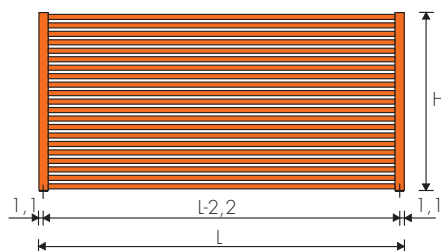


1 tubo ogni 2 cm

F3V



2 tubi ogni 3 cm



INTERASSE ATTACCHI MODELLO FV

Attacchi verticali EG

▲▽ int.att. = L-2,2 cm

Attacchi laterali

▲▽ int.att. = H-4 cm

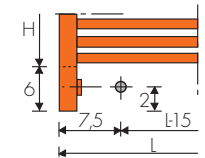
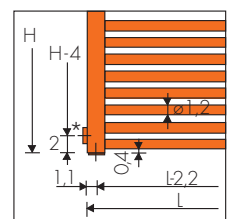
* Sporgenza manicotti 1 cm

Attacco reverso:

▲▽ int.att. = L-15 cm

(con valvole Brem)

Art. REG 62,90€



ATTACCHI DI SERIE

EG $\varnothing 1/2"$ ▲▽ = L-2,2 cm



Es.: F2H 180-50, AC $\varnothing 3/8"$, RAL 3003

ORDINE

Indicare: il modello con altezza e larghezza in cm; l'allacciamento e il colore, solo se diversi dalla esecuzione di serie.

ESECUZIONI DI SERIE

Colore bianco sablé, mensole bianche M..
 Valvola di sfianto $\varnothing 1/8"$ - Tolleranze ± 3 mm
 Pressione massima di esercizio 8 bar

ESECUZIONI A RICHIESTA

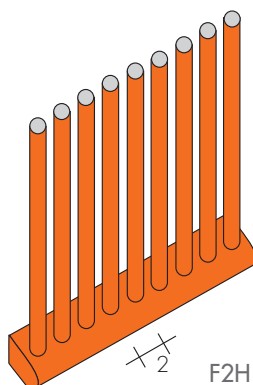
Verniciatura tabella colori Brem con mensole cromate +15/25%
 Allacciamenti a richiesta pag. 292

FORM FH

MODELLO	L cm	20	26	32	38	44	50	56	62	68	74	80	86	92	98	104	110	EN 442 Watt	Δt 50 K
H cm (n°tubi)	(10t)	(13t)	(16t)	(19t)	(22t)	(25t)	(28t)	(31t)	(34t)	(37t)	(40t)	(43t)	(46t)	(49t)	(52t)	(55t)			
F2H 60	€	197,70 158w	224,20 206w	244,90 254w	264,40 302w	284,70 349w	308,80 397w	346,30 445w	386,50 492w	406,90 540w	423,40 588w	452,70 635w	480,20 683w	513,20 730w	544,00 778w	568,90 826w	594,40 873w		
F2H 80	€	210,50 213w	236,30 276w	258,50 340w	280,70 404w	300,20 468w	325,80 532w	363,20 595w	407,70 659w	447,60 723w	488,60 787w	520,30 850w	552,40 914w	578,10 978w	605,40 1042w	631,10 1106w	656,80 1169w		
F2H 100	€	215,70 266w	244,90 345w	266,90 425w	289,20 505w	310,50 584w	336,70 664w	378,50 744w	421,30 823w	461,40 903w	504,10 983w	547,60 1062w	588,40 1142w	629,40 1222w	672,10 1301w	700,10 1381w	729,90 1461w		
F2H 120	€	230,20 317w	261,00 412w	284,10 508w	308,00 603w	329,30 698w	357,90 793w	401,80 888w	445,70 983w	491,30 1078w	535,50 1174w	579,90 1269w	625,20 1364w	668,60 1459w	714,60 1554w	758,20 1649w	803,10 1745w		
F2H 140	€	247,50 368w	280,70 478w	306,00 588w	329,30 698w	355,60 809w	382,90 919w	430,60 1029w	479,30 1140w	526,10 1250w	575,00 1360w	623,30 1470w	670,40 1581w	718,70 1691w	767,30 1801w	815,30 1912w	864,20 2022w		
F2H 160	€	278,90 417w	314,60 542w	342,70 667w	371,20 792w	398,30 917w	430,60 1042w	484,50 1166w	538,10 1291w	591,20 1416w	643,90 1541w	699,10 1666w	753,90 1791w	806,80 1916w	861,20 2041w	915,30 2166w	968,60 2291w		
F2H 180	€	308,00 464w	346,90 603w	377,80 742w	409,40 882w	441,80 1021w	477,30 1160w	536,20 1299w	596,10 1438w	655,90 1578w	715,50 1717w	774,60 1856w	834,90 1995w	894,70 2134w	953,40 2274w	1012,3 2413w	1073,6 2552w		
F2H 190	€	322,60 486w	363,90 632w	396,50 778w	429,10 923w	461,40 1069w	500,60 1215w	561,20 1361w	625,20 1507w	686,50 1652w	749,00 1798w	812,60 1944w	874,20 2090w	935,40 2236w	998,80 2381w	1060,8 2527w	1123,8 2673w		
F2H 200	€	336,70 510w	379,40 663w	414,60 816w	448,70 969w	482,00 1122w	522,70 1275w	587,40 1427w	652,50 1580w	717,50 1733w	782,70 1886w	848,60 2039w	914,10 2192w	979,10 2345w	1042,1 2498w	1109,5 2651w	1174,5 2804w		
F2H 210	€	349,90 532w	395,70 692w	430,60 852w	468,10 1012w	502,40 1171w	544,00 1331w	611,40 1491w	680,50 1650w	747,30 1810w	815,30 1970w	882,40 2130w	950,90 2289w	1018,2 2449w	1085,7 2609w	1155,3 2768w	1222,1 2928w		
F2H 220	€	363,20 554w	412,10 720w	447,60 887w	485,40 1053w	522,20 1219w	565,30 1386w	636,20 1552w	706,20 1718w	774,60 1884w	846,70 2051w	917,70 2217w	987,60 2383w	1059,0 2549w	1129,1 2716w	1199,0 2882w	1270,5 3048w		
F2H 240	€	391,50 597w	442,60 776w	481,10 955w	521,00 1134w	560,40 1313w	607,30 1493w	682,40 1672w	756,30 1851w	831,60 2030w	907,40 2209w	984,00 2388w	1059,0 2567w	1135,3 2746w	1211,1 2925w	1239,8 3104w	1361,9 3284w		
F2H 260	€	428,10 638w	484,50 830w	527,20 1021w	571,30 1213w	614,00 1404w	665,20 1596w	746,00 1788w	828,10 1979w	910,80 2171w	1014,0 2362w	1077,9 2554w	1160,5 2745w	1242,5 2937w	1325,2 3128w	1408,7 3320w	1491,7 3511w		
F2H 280	€	465,70 678w	526,10 881w	573,90 1085w	620,80 1288w	667,80 1492w	722,40 1695w	813,40 1898w	901,30 2102w	991,50 2305w	1103,3 2509w	1174,5 2712w	1264,7 2915w	1353,2 3119w	1442,9 3322w	1534,4 3526w	1624,8 3729w		
F2H 300	€	505,80 716w	573,20 931w	624,30 1146w	674,50 1361w	725,90 1576w	786,20 1791w	883,70 2005w	981,50 2220w	1079,6 2435w	1200,0 2650w	1276,7 2865w	1375,6 3080w	1472,5 3295w	1570,8 3509w	1667,9 3724w	1767,9 3939w		

Δt diversi da 50K: consultare Dati tecnici Brem

Mod. passo collettore altezza lunghezza
Form 2 cm orizzontale cm cm
F2H 200 - 50



F2H

ESECUZIONI A RICHIESTA

Rese caloriche e prezzi per interpolazione:
- lunghezze collettori ogni 2 cm
- altezze tubi radianti ogni 10 cm

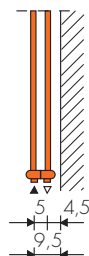
Esecuzioni su misura (±3 mm)

Dimensioni oltre 3 m: a preventivo
Misure ogni 1 cm: misura superiore +20%

VERSIONE DOPPIA FDH

Si uniscono due caloriferi F2H
FDH: prezzo F2H x 2 + 96,60€
Rese indicative FDH: F2H x1,60

Attacco di serie EG:
mandata sulla parte anteriore sinistra
ritorno sulla posteriore destra



MODELLO	L cm	EN 442 Watt Δt 50 K															
		20	26	32	38	44	50	56	62	68	74	80	86	92	98	104	110
H cm (n°tubi)		(13t)	(17t)	(21t)	(25t)	(29t)	(33t)	(37t)	(41t)	(45t)	(49t)	(53t)	(57t)	(61t)	(65t)	(69t)	(73t)
F3H 60	€	258,50 168w	293,40 220w	321,40 272w	328,30 324w	393,90 376w	435,00 427w	491,30 479w	544,00 531w	579,10 583w	623,30 635w	656,80 687w	694,10 738w	729,30 790w	762,30 842w	804,20 894w	835,50 964w
F3H 80	€	272,90 228w	310,50 298w	339,60 368w	369,30 438w	415,90 509w	461,40 579w	519,40 649w	576,50 719w	633,70 789w	692,60 859w	751,30 930w	792,00 1000w	840,00 1070w	884,50 1140w	912,50 1210w	945,50 1280w
F3H 100	€	282,50 286w	320,60 375w	350,50 463w	379,40 551w	439,30 639w	476,10 727w	536,20 815w	594,40 903w	654,80 991w	714,60 1079w	775,40 1168w	835,50 1256w	894,70 1344w	954,30 1432w	1013,0 1520w	1063,5 1608w
F3H 120	€	299,50 344w	340,20 450w	372,80 555w	404,00 661w	455,50 767w	507,60 873w	568,90 979w	631,80 1084w	695,10 1190w	759,20 1296w	822,30 1402w	885,20 1507w	949,20 1613w	1013,0 1719w	1076,9 1825w	1141,9 1931w
F3H 140	€	322,60 400w	366,00 523w	399,80 645w	434,00 768w	490,80 891w	547,60 1014w	609,80 1137w	678,00 1260w	747,30 1383w	815,30 1506w	882,40 1629w	950,90 1752w	1020,7 1875w	1089,8 1998w	1157,2 2121w	1225,4 2244w
F3H 160	€	361,60 454w	411,00 593w	448,70 733w	486,70 873w	550,70 1012w	614,80 1152w	685,80 1292w	763,20 1431w	838,40 1571w	914,10 1710w	991,50 1850w	1069,4 1990w	1145,1 2129w	1221,3 2269w	1297,1 2409w	1376,6 2548w
F3H 180	€	399,10 506w	453,70 662w	497,30 818w	538,90 974w	608,70 1130w	680,50 1285w	759,20 1441w	844,30 1597w	928,50 1753w	1013,0 1909w	1097,5 2065w	1183,7 2220w	1268,2 2376w	1354,0 2532w	1436,8 2688w	1524,8 2844w
F3H 190	€	418,80 530w	476,10 694w	521,00 857w	565,30 1020w	638,80 1183w	713,70 1346w	795,70 1510w	883,70 1673w	972,00 1836w	1059,0 1999w	1150,3 2162w	1239,8 2326w	1327,7 2489w	1417,2 2652w	1506,0 2815w	1594,5 2978w
F3H 200	€	437,40 557w	497,30 729w	544,00 900w	590,10 1072w	666,90 1243w	746,00 1415w	830,60 1586w	924,30 1758w	1015,7 1929w	1108,6 2101w	1203,3 2272w	1294,5 2444w	1386,8 2615w	1480,4 2787w	1574,4 2959w	1667,2 3130w
F3H 210	€	455,50 582w	518,40 761w	567,20 940w	614,80 1120w	694,10 1299w	776,00 1478w	865,50 1657w	962,00 1836w	1057,6 2015w	1155,3 2194w	1251,1 2374w	1348,3 2553w	1445,4 2732w	1541,0 2911w	1639,1 3090w	1736,9 3269w
F3H 220	€	473,10 607w	538,10 793w	588,40 980w	638,80 1167w	721,50 1353w	806,80 1540w	898,70 1726w	999,50 1913w	1097,5 2100w	1199,0 2286w	1300,3 2473w	1402,1 2660w	1502,7 2846w	1602,9 3033w	1702,1 3220w	1804,3 3406w
F3H 240	€	507,60 654w	577,50 855w	631,80 1057w	685,80 1258w	774,60 1459w	869,10 1661w	963,60 1862w	1069,4 2063w	1177,8 2265w	1286,6 2466w	1396,0 2667w	1503,5 2868w	1610,8 3070w	1718,4 3271w	1825,2 3472w	1935,0 3674w
F3H 260	€	555,90 700w	632,90 915w	692,60 1131w	751,30 1346w	848,60 1562w	952,70 1777w	1054,0 1992w	1171,8 2208w	1290,5 2423w	1436,1 2638w	1528,6 2854w	1646,6 3069w	1764,6 3285w	1881,3 3500w	1998,8 3715w	2119,1 3931w
F3H 280	€	605,40 744w	688,20 973w	752,20 1202w	818,00 1431w	923,60 1660w	1036,1 1889w	1149,3 2118w	1275,6 2346w	1404,7 2575w	1562,4 2804w	1664,6 3033w	1791,7 3262w	1918,7 3491w	2047,6 3720w	2177,0 3949w	2307,6 4178w
F3H 300	€	658,40 787w	749,00 1029w	818,70 1271w	888,80 1513w	1002,8 1755w	1127,5 1997w	1249,3 2239w	1388,3 2481w	1528,6 2723w	1701,2 2965w	1810,3 3207w	1951,2 3449w	2090,4 3691w	2228,3 3933w	2368,2 4175w	2509,7 4417w

Δt diversi da 50K: consultare Dati tecnici Brem

ESECUZIONI A RICHIESTA

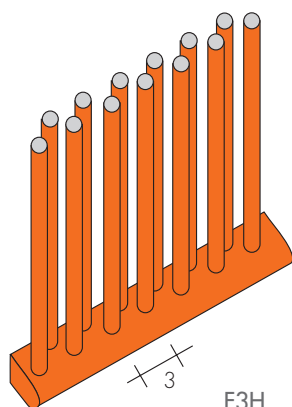
Rese caloriche e prezzi per interpolazione:
 - lunghezze collettori ogni 3 cm
 - altezze tubi radianti ogni 10 cm

Esecuzioni su misura (± 3 mm)

Dimensioni oltre 3 m: a preventivo

Misure ogni 1 cm: misura superiore +20%

Rinforzi metallici sul retro per H da 80 cm.



F3H

FORM FH DIMIS può essere realizzato come:
 - divisorio con piedini e fissaggi pag. 289
 - barriera con interasse a scelta.

- piedino H di serie 15cm Art. PF15 63,10€
 - fissaggio laterale Art. F10 57,90€

A richiesta si realizzano Form FH di altezza 70 - 90 cm con lunghezze fino 2 m

FORM FV

EN 442 Watt Δt 50 K

MODELLO (n° tubi)	L cm	Lunghezze												
		60	80	100	120	140	160	180	200	220	240	260	280	300
F2V 20 (10t)	€	197,70 156w	210,50 208w	215,70 260w	230,20 312w	247,50 364w	278,90 416w	308,00 468w	336,70 520w	363,20 572w	391,50 624w	428,10 676w	465,70 728w	505,80 780w
F2V 26 (13t)	€	224,20 203w	236,30 270w	244,90 338w	261,00 406w	280,70 473w	314,60 541w	346,90 608w	379,40 676w	412,10 744w	442,60 811w	484,50 879w	526,10 946w	573,20 1014w
F2V 32 (16t)	€	244,90 250w	258,50 334w	266,90 417w	284,10 500w	306,00 584w	342,70 667w	377,80 751w	414,60 834w	447,60 917w	481,10 1001w	527,20 1084w	573,90 1168w	624,30 1251w
F2V 38 (19t)	€	264,40 298w	280,70 397w	289,20 496w	308,00 595w	329,30 694w	371,20 794w	409,40 893w	448,70 992w	485,40 1091w	521,00 1190w	571,30 1290w	620,80 1389w	674,50 1488w
F2V 44 (22t)	€	284,70 344w	300,20 459w	310,50 574w	329,30 689w	355,60 804w	398,30 918w	441,80 1033w	482,00 1148w	522,20 1263w	560,40 1378w	614,00 1492w	667,80 1607w	725,90 1722w
F2V 50 (25t)	€	308,80 397w	325,80 529w	336,70 661w	357,90 793w	382,90 925w	430,60 1058w	477,30 1190w	522,70 1322w	565,30 1454w	607,30 1586w	665,20 1719w	722,40 1851w	786,20 1983w
F2V 56 (28t)	€	337,60 445w	345,70 593w	378,50 741w	401,80 889w	430,60 1037w	484,50 1186w	536,20 1334w	587,40 1482w	636,20 1630w	682,40 1778w	746,00 1927w	813,40 2075w	883,70 2223w
F2V 62 (31t)	€	386,50 494w	407,70 658w	421,30 823w	445,70 988w	479,30 1152w	538,10 1317w	596,10 1481w	652,50 1646w	706,20 1811,00	756,30 1975w	828,10 2140w	901,30 2304w	981,50 2469w
F2V 68 (34t)	€	406,90 541w	447,60 722w	461,40 902w	491,30 1082w	526,10 1263w	591,20 1443w	655,90 1624w	717,50 1804w	774,60 1984w	831,60 2165w	910,80 2345w	991,50 2526w	1079,60 2706w
F2V 74 (37t)	€	423,40 590w	488,60 786w	504,10 983w	535,50 1180w	575,00 1376w	643,90 1573w	715,50 1769w	782,70 1966w	846,70 2163w	907,40 2359w	1014,00 2556w	1103,30 2752w	1200,00 2949w
F2V 80 (40t)	€	452,70 638w	520,30 850w	547,60 1063w	579,90 1276w	623,30 1488w	699,10 1701w	774,60 1913w	848,60 2126w	917,70 2339w	984,00 2551w	1077,90 2764w	1174,50 2976w	1276,70 3189w
F2V 86 (43t)	€	480,20 686w	552,40 914w	588,40 1143w	625,20 1372w	670,40 1600w	753,90 1829w	834,90 2057w	914,10 2286w	987,60 2515w	1059,00 2743w	1160,50 2972w	1264,70 3200w	1375,60 3429w
F2V 92 (46t)	€	513,20 733w	578,10 978w	629,40 1222w	668,60 1466w	718,70 1711w	806,80 1955w	894,70 2200w	979,10 2444w	1059,00 2688w	1135,30 2933w	1242,50 3177w	1353,20 3422w	1472,50 3666w
F2V 98 (49t)	€	544,00 781w	605,40 1042w	672,10 1302w	714,60 1562w	767,30 1823w	861,20 2083w	953,40 2344w	1042,10 2604w	1129,10 2864w	1211,10 3125w	1325,20 3385w	1442,90 3646w	1570,80 3906w
F2V 104 (52t)	€	568,90 829w	631,10 1105w	700,10 1381w	758,20 1657w	815,30 1933w	915,30 2210w	1012,30 2486w	1109,50 2762w	1199,00 3038w	1286,60 3314w	1408,70 3591w	1534,40 3867w	1667,90 4143w
F2V 110 (55t)	€	594,40 877w	656,80 1169w	729,90 1461w	803,10 1753w	864,20 2045w	968,60 2338w	1073,60 2630w	1174,50 2922w	1270,50 3214w	1361,90 3506w	1491,70 3799w	1624,80 4091w	1767,90 4383w
F2V 116 (58t)	€	619,30 925w	683,80 1233w	768,40 1541w	849,20 1849w	910,80 2157w	1022,60 2466w	1133,40 2774w	1240,90 3082w	1342,40 3390w	1438,60 3698w	1576,70 4007w	1716,50 4315w	1865,90 4623w

Δt diversi da 50K: consultare Dati tecnici Brem

FORM FV DIVIS può essere realizzato come divisorio con piedini e fissaggi (pag. 289) e con tubi mancanti.

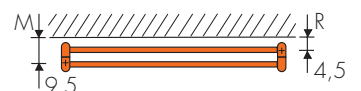
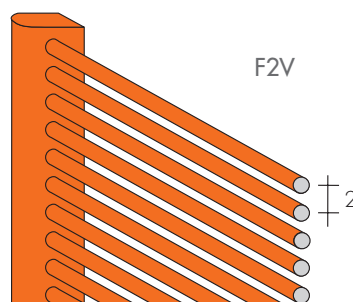
Mod. Form passo 2cm collettore verticale altezza cm lunghezza cm
 F2V 50 - 200

ESECUZIONI A RICHIESTA

- Rese caloriche e prezzi per interpolazione:
- altezze collettori ogni 2 cm
- lunghezze tubi radianti ogni 10 cm

Esecuzioni su misura (± 3 mm)

Dimensioni oltre 3 m: a preventivo
 Misure ogni 1 cm: misura superiore +20%



VERSIONE DOPPIA FDV

Si uniscono due caloriferi F2V
 FDV prezzo F2V x 2 + 96,60€

Attacco di serie EG (mandata sulla parte anteriore sinistra, ritorno sulla posteriore destra).
 Rese indicative FDV: radiatore singolo x1,65

MODELLO (n° tubi)	L cm	Lunghezze												
		60	80	100	120	140	160	180	200	220	240	260	280	300
F3V 20 (13t)	€	258,50 175w	272,90 233w	282,50 291w	299,50 349w	322,60 407w	361,60 466w	399,10 524w	437,40 582w	473,10 640w	507,60 698w	555,90 757w	605,40 815w	658,40 873w
F3V 26 (17t)	€	293,40 228w	310,50 304w	320,60 380w	340,20 456w	366,00 532w	411,00 608w	453,70 684w	497,30 760w	538,10 836w	577,50 912w	632,90 988w	688,20 1064w	749,00 1140w
F3V 32 (21t)	€	321,40 283w	339,60 377w	350,50 471w	372,80 565w	399,80 659w	448,70 754w	497,30 848w	544,00 942w	588,40 1036w	631,80 1130w	692,60 1225w	752,20 1319w	818,70 1413w
F3V 38 (25t)	€	347,90 337w	369,30 450w	379,40 562w	404,00 674w	434,00 787w	486,70 899w	538,90 1012w	590,10 1124w	638,80 1236w	685,80 1349w	751,30 1461w	818,00 1574w	888,80 1686w
F3V 44 (29t)	€	393,90 388w	415,90 518w	429,10 647w	455,50 776w	490,80 906w	550,70 1035w	608,70 1165w	666,90 1294w	721,50 1423w	774,60 1553w	848,60 1682w	923,60 1812w	1002,80 1941w
F3V 50 (33t)	€	435,00 444w	461,40 592w	477,30 740w	507,60 888w	547,60 1036w	614,80 1184w	680,50 1332w	746,00 1480w	806,80 1628w	869,10 1776w	952,70 1924w	1036,10 2072w	1127,50 2220w
F3V 56 (37t)	€	491,30 500w	519,40 667w	536,20 834w	568,90 1001w	609,80 1168w	685,80 1334w	759,20 1501w	848,60 1668w	898,70 1835w	963,60 2002w	1054,00 2168w	1149,30 2335w	1249,30 2502w
F3V 62 (41t)	€	544,00 555w	576,50 740w	594,40 925w	631,80 1110w	678,00 1295w	763,20 1480w	844,30 1665w	924,30 1850w	999,50 2035w	1069,40 2220w	1171,80 2405w	1275,60 2590w	1388,30 2775w
F3V 68 (45t)	€	579,10 610w	633,70 814w	654,80 1017w	695,10 1220w	747,30 1424w	838,40 1627w	928,50 1831w	1015,70 2034w	1097,50 2237w	1177,80 2441w	1290,50 2644w	1404,70 2848w	1528,60 3051w
F3V 74 (49t)	€	623,30 665w	692,60 887w	714,60 1109w	759,20 1331w	815,30 1553w	914,10 1774w	1013,00 1996w	1108,60 2218w	1199,00 2440w	1286,60 2662w	1436,10 2883w	1562,40 3105w	1701,20 3327w
F3V 80 (53t)	€	656,80 721w	751,30 961w	775,40 1201w	822,30 1441w	882,40 1681w	991,50 1922w	1097,50 2162w	1203,30 2402w	1300,30 2642w	1396,00 2882w	1559,70 3123w	1664,60 3363w	1802,10 3603w
F3V 86 (57t)	€	694,10 775w	792,00 1034w	835,50 1292w	885,20 1550w	950,90 1809w	1069,40 2067w	1183,70 2326w	1294,50 2584w	1402,10 2842w	1503,50 3101w	1646,60 3359w	1791,70 3618w	1951,20 3876w
F3V 92 (61t)	€	729,30 830w	840,00 1107w	894,70 1384w	949,20 1661w	1020,70 1938w	1145,10 2214w	1268,20 2491w	1386,80 2768w	1502,70 3045w	1610,80 3322w	1764,60 3598w	1918,70 3875w	2090,40 4152w
F3V 98 (65t)	€	762,30 885w	884,50 1180w	954,30 1475w	1013,00 1770w	1089,80 2065w	1221,30 2360w	1354,00 2655w	1480,40 2950w	1602,90 3245w	1718,40 3540w	1881,30 3835w	2047,60 4130w	2228,30 4425w
F3V 104 (69t)	€	804,20 940w	912,50 1254w	1013,00 1567w	1076,90 1880w	1157,20 2194w	1297,10 2507w	1436,80 2821w	1574,40 3134w	1702,10 3447w	1825,20 3761w	1998,80 4074w	2177,00 4388w	2368,20 4701w
F3V 110 (73t)	€	835,50 995w	945,50 1327w	1063,50 1659w	1141,90 1991w	1225,40 2323w	1376,60 2654w	1524,80 2986w	1667,20 3318w	1804,30 3650w	1935,00 3982w	2119,10 4313w	2307,60 4645w	2509,70 4977w
F3V 116 (77t)	€	874,20 1046w	974,70 1395w	1117,20 1744w	1206,60 2093w	1293,80 2442w	1454,00 2790w	1609,10 3139w	1762,70 3488w	1905,90 3837w	2044,10 4186w	2239,30 4534w	2437,30 4883w	2652,40 5232w

Δt diversi da 50K: consultare Dati tecnici Brem

ESECUZIONI A RICHIESTA

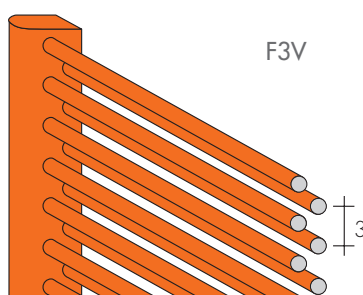
Rese caloriche e prezzi per interpolazione:

- altezze collettori ogni 3 cm
- lunghezze tubi radianti ogni 10 cm

Esecuzioni su misura (±3 mm)

Dimensioni oltre 3 m: a preventivo

Misure ogni 1 cm: misura superiore +20%



Rinforzi metallici posizionati sul retro per lunghezze superiori a 80 cm.