


# SUIT-H

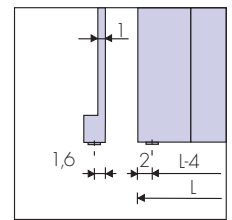
SUIT-H nasce dai tubi piatti, che formano un tutt'uno con i collettori, assemblati in modo da costruire una superficie radiante completamente piana, ritmata dall'unione dei vari elementi.

La piastra SUIT-H può essere costruita semplice o doppia. L'inserimento di lamelle sul retro contribuisce ad aumentare le rese termiche.

I modelli con collettore orizzontale sono:  
 H piastra a tubi piatti verticali (ogni 7 cm),  
 HL piastra a tubi piatti e lamelle sul retro,  
 HLH piastra con lamelle e piastra sul retro,  
 H-2 piastra doppia a tubi piatti verticali.

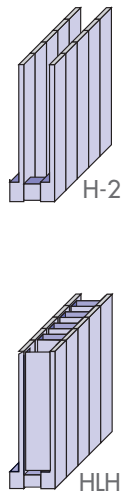


## INTERASSE ATTACCHI MODELLO SUIT-H



## ATTACCHI DI SERIE

EG  $\varnothing$  1/2"  
 ▲▽ L-4 cm

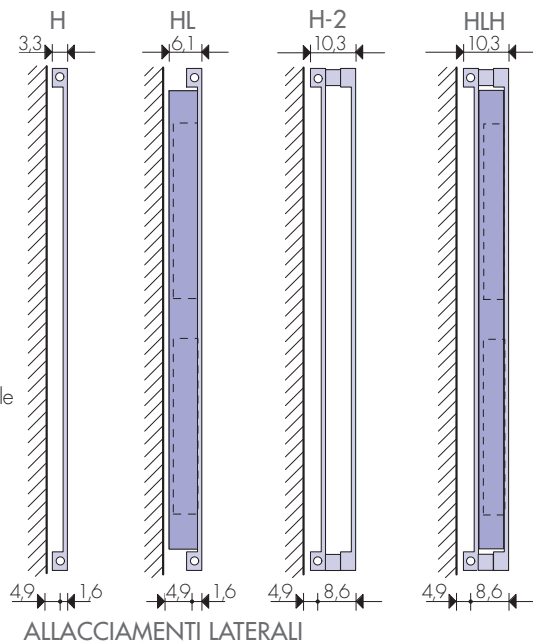


## MODELLO SUIT-H..

con tubi piatti verticali  
 H = da 60 a 360 cm  
 (ogni 20 cm)

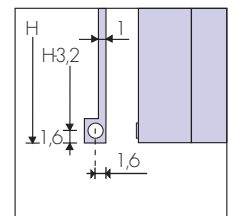
L = da 14 a 140 cm  
 (da 1 a 20 elementi)

**BANDELLE LATERALI**  
 di serie per piastre con lamelle



## PIASTRE DOPPIE

- mandata e ritorno  
 sulla piastra posteriore



## Attacchi laterali

▲▽ int.att.= H-3,2 cm

## ATTACCHI DI SERIE

EG  $\varnothing$  1/2"  
 ▲▽ L-4 cm



ATTACCHI per VALVOLE REMOTE pag.294

## ORDINE

Indicare: il modello (L indica la lamellatura) con altezza e lunghezza in cm; l'allacciamento e il colore se diversi dall'esecuzione di serie es.: HL 180 - 49, AC  $\varnothing$  1/2", RAL 3005

## ESECUZIONI DI SERIE

Allacciamento EG  $\varnothing$  1/2". Tolleranze  $\pm$  3mm  
 Verniciatura colore bianco sablé con Mensole bianche EOS - Valvola di sfianto  $\varnothing$  1/8"  
 Pressione d'esercizio 6 bar, (10 bar + 20%)

## ESECUZIONI A RICHIESTA

Verniciatura tabella colori Brem fino a 3 mt (oltre richiedere fattibilità) +15/25%  
 Fissaggi e allacciamenti pag. 287-292  
 Dimensioni su misura a richiesta

MODELLO	L cm (n° el)	Δt diversi da 50 K: consultare Dati tecnici Brem												
		14 (2)	21 (3)	28 (4)	35 (5)	42 (6)	49 (7)	56 (8)	63 (9)	70 (10)	77 (11)	84 (12)	91 (13)	98 (14)
H60	€	125,90 85w	152,30 127w	179,60 170w	207,00 212w	232,80 255w	260,80 297w	288,10 339w	314,80 382w	341,70 424w	368,40 467w	395,40 509w	422,20 551w	449,40 594w
HL60	€	214,80 138w	244,50 207w	273,40 276w	302,30 345w	330,30 415w	359,90 484w	389,70 553w	418,40 622w	447,40 691w	476,40 760w	505,50 829w	534,50 898w	563,50 967w
H60-2	€	356,30 141w	409,90 211w	463,90 282w	517,80 352w	571,70 423w	625,60 493w	677,80 564w	733,00 634w	786,90 705w	840,40 775w	894,30 846w	948,20 916w	1001,80 987w
HLH60	€	465,50 197w	515,30 296w	565,40 394w	615,50 493w	666,10 591w	716,80 690w	765,90 788w	816,90 887w	867,10 986w	917,30 1084w	967,40 1183w	1017,80 1281w	1055,50 1380w
H80	€	147,00 111w	178,10 166w	207,80 221w	240,80 277w	271,60 332w	300,50 388w	331,90 443w	363,20 498w	392,70 554w	424,10 609w	455,10 665w	485,70 720w	516,60 775w
HL80	€	216,30 177w	247,50 265w	278,80 354w	315,60 442w	351,30 531w	388,90 619w	423,20 708w	459,10 796w	495,10 885w	531,90 973w	566,80 1062w	602,70 1150w	638,50 1239w
H80-2	€	380,40 179w	440,50 269w	502,10 359w	563,90 448w	625,60 538w	685,80 628w	747,50 717w	809,10 807w	870,90 897w	930,70 986w	992,90 1076w	1054,10 1166w	1115,50 1255w
HLH80	€	467,30 246w	518,10 368w	571,70 491w	634,80 614w	698,10 737w	761,50 859w	824,80 982w	888,00 1105w	951,30 1228w	1014,40 1350w	1077,60 1473w	1140,70 1596w	1204,00 1719w
H100	€	158,40 137w	192,80 205w	226,60 273w	260,80 341w	295,40 410w	330,30 478w	363,20 546w	397,40 614w	432,60 683w	465,50 751w	501,40 819w	534,90 887w	570,30 956w
HL100	€	231,10 214w	271,60 320w	310,10 427w	350,10 534w	389,70 641w	429,60 747w	469,40 854w	508,30 961w	548,30 1068w	587,90 1174w	628,70 1281w	669,30 1388w	708,20 1495w
H100-2	€	405,20 217w	473,30 325w	541,20 434w	608,90 542w	677,80 651w	745,90 759w	813,90 867w	881,80 976w	951,30 1084w	1019,10 1193w	1086,80 1301w	1155,70 1410w	1223,70 1518w
HLH100	€	473,30 299w	542,60 448w	612,30 598w	681,80 747w	750,40 896w	819,90 1046w	889,50 1195w	959,10 1344w	1028,40 1494w	1097,10 1643w	1111,10 1793w	1236,40 1942w	1305,70 2091w
H160	€	198,30 210w	242,80 315w	288,10 420w	330,30 525w	375,00 630w	420,20 735w	463,90 840w	507,00 945w	552,10 1050w	595,80 1155w	640,30 1260w	685,80 1365w	727,90 1470w
HL160	€	308,40 314w	367,90 471w	428,00 629w	486,60 786w	545,10 943w	604,50 1100w	664,50 1257w	723,20 1414w	783,30 1572w	841,70 1729w	901,20 1886w	959,60 2043w	1018,50 2200w
H160-2	€	480,90 326w	565,40 488w	652,10 651w	738,90 814w	824,80 977w	909,90 1139w	995,70 1302w	1082,30 1465w	1168,30 1628w	1253,40 1790w	1339,40 1953w	1426,10 2116w	1511,80 2279w
HLH160	€	578,00 431w	678,60 646w	780,00 862w	880,30 1077w	981,60 1293w	1082,30 1508w	1184,10 1724w	1283,90 1939w	1386,00 2155w	1487,70 2370w	1587,60 2586w	1690,00 2801w	1789,90 3017w
H180	€	224,50 234w	275,60 350w	326,90 467w	377,00 584w	426,40 701w	478,50 817w	529,30 934w	578,90 1051w	630,70 1168w	681,00 1284w	732,40 1401w	783,30 1518w	833,00 1635w
HL180	€	348,50 344w	415,70 516w	480,00 689w	545,40 861w	611,80 1033w	677,80 1205w	743,90 1377w	809,20 1549w	875,40 1721w	941,60 1893w	1006,30 2065w	1072,50 2237w	1137,80 2410w
H180-2	€	522,80 360w	620,10 540w	716,40 720w	813,40 900w	909,60 1079w	1006,80 1259w	1103,20 1439w	1200,70 1619w	1297,10 1799w	1394,10 1979w	1489,60 2159w	1587,70 2339w	1683,30 2518w
HLH180	€	653,20 474w	767,30 711w	883,10 949w	997,10 1186w	1111,60 1423w	1203,00 1660w	1339,60 1897w	1453,50 2134w	1569,20 2372w	1684,00 2609w	1797,80 2846w	1911,90 3083w	2025,70 3320w
H200	€	235,50 257w	289,10 385w	341,90 513w	394,70 642w	449,00 770w	499,40 898w	552,80 1026w	605,70 1155w	658,50 1283w	713,00 1411w	765,60 1540w	819,40 1668w	872,00 1796w
HL200	€	367,00 371w	437,50 557w	508,60 742w	577,10 928w	648,50 1113w	718,70 1299w	790,20 1484w	860,20 1670w	930,70 1855w	1001,20 2041w	1072,50 2226w	1143,80 2412w	1214,10 2597w
H200-2	€	565,40 393w	672,80 590w	779,00 787w	886,30 984w	993,50 1180w	1100,20 1377w	1207,30 1574w	1314,50 1770w	1421,00 1967w	1528,10 2164w	1635,30 2361w	1741,70 2557w	1848,90 2754w
HLH200	€	679,50 515w	802,00 772w	924,20 1030w	1047,40 1287w	1169,80 1544w	1291,80 1802w	1414,50 2059w	1538,10 2317w	1660,40 2574w	1783,00 2832w	1905,10 3089w	2027,40 3346w	2150,00 3604w
H220	€	246,30 279w	304,90 418w	362,00 557w	418,00 697w	474,90 836w	532,70 976w	590,70 1115w	647,60 1254w	703,00 1394w	761,80 1533w	819,40 1673w	875,40 1812w	931,70 1951w
HL220	€	384,70 401w	459,10 602w	532,70 802w	608,50 1003w	682,80 1204w	756,60 1404w	833,00 1605w	907,30 1806w	982,20 2006w	1055,60 2207w	1130,30 2407w	1205,60 2608w	1279,20 2809w
H220-2	€	594,10 426w	708,00 639w	823,50 851w	939,30 1064w	1053,20 1277w	1169,80 1490w	1285,30 1703w	1399,00 1916w	1514,80 2129w	1630,20 2342w	1745,10 2555w	1860,80 2768w	1976,40 2980w
HLH220	€	737,30 555w	871,40 832w	1005,50 1110w	1139,40 1387w	1275,20 1665w	1409,10 1942w	1543,20 2220w	1677,40 2497w	1811,40 2775w	1944,40 3052w	2078,60 3330w	2212,70 3607w	2346,50 3885w
H240	€	265,50 300w	328,30 450w	391,30 601w	453,30 751w	515,20 901w	577,10 1051w	639,10 1201w	701,30 1351w	763,10 1502w	826,90 1652w	889,70 1802w	951,00 1952w	1013,50 2102w
H240-2	€	616,70 457w	740,70 685w	864,80 913w	990,50 1141w	1114,30 1370w	1239,00 1598w	1363,70 1826w	1488,70 2054w	1613,40 2283w	1738,50 2511w	1862,40 2739w	1988,20 2967w	2112,10 3196w

SUITH  
c/lamelle

piastra  
sul retro

altezza  
tubi cm

larghezza  
cm

HLH 180 - 49



Mod. H  
spessore  
3,3 cm

ALTEZZE A RICHIESTA:  
H, HL, H-2, HLH: 120, 140, 150 cm  
H, H-2: 300, 320, 340, 360 cm  
Altezze ogni 10 cm: interpolare rese e prezzi  
Altezze ogni 1 cm: interpolare rese; prezzi:  
misura superiore + 20%  
Larghezze fino 1,4m: interpellare ufficio tecnico