

VISION

E' come affacciarsi a una finestra, o dall'alto di una scala.
Spazi successivi che si restringono, che

formano un quadro a volume, che vestono e scaldano, che non sono mai inosservati.
Vision si propone così inaspettato in un

design Luigi Brembilla
ambiente che la funzione scaldante passa in secondo piano.

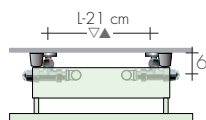
DIMENSIONI

Larghezze: 48/56/64/80/96/112 cm

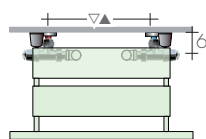
Altezze: 48/56/64cm

Profondità: 14/24 cm

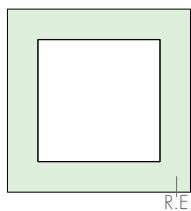
Sporgenza dal muro: 18/28 cm




VISION-1



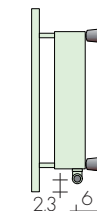
VISION-2



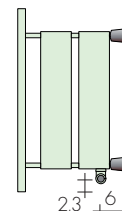
VISION.. 48-48
VISION.. 56-56
VISION.. 64-64



VISION.. 48-80
VISION.. 56-96
VISION.. 64-112



VISION-1



VISION-2

MODELLO	H-L cm	Bianco sablé di serie €	EN 442 Δt 50 K watt	▲▽ int.att. •cm	Altezza H cm	Larghezza L cm	Profondità P cm	Peso M Kg	Volume V dm³	VERSIONI MISTE	
										R.E.	cl.II con manicotto W €
VISION-1	48-48	495,60	322	27	48	48	14	6,4	3,9	400	98,30
VISION-2	48-48	682,40	462	27	48	48	24	9,3	5,7	500	100,00
VISION-1	56-56	516,00	391	35	56	56	14	7,8	4,7	400	98,30
VISION-2	56-56	737,70	565	35	56	56	24	11,4	6,9	500	100,00
VISION-1	64-64	559,50	461	43	64	64	14	9,2	5,6	500	100,00
VISION-2	64-64	770,70	667	43	64	64	24	13,5	8,2	650	101,80
VISION-1	48-80	567,80	461	59	48	80	14	9,2	5,6	500	100,00
VISION-2	48-80	786,20	667	59	48	80	24	13,5	8,2	650	101,80
VISION-1	56-96	605,00	565	75	56	96	14	17,1	10,4	500	100,00
VISION-2	56-96	846,30	821	75	56	96	24	28,3	17,2	650	101,80
VISION-1	64-112	653,00	669	91	64	112	14	20,2	12,3	650	101,80
VISION-2	64-112	904,20	975	91	64	112	24	33,5	20,3	900	108,30

• Valvole reverse Brem

Termostato Digitale p. 243



ESECUZIONI DI SERIE

Colore bianco sablé - Mensole bianche M4
Tolleranze ± 3mm - Valvola di sfianto ø 1/8"
PRESSIONE MASSIMA D'ESERCIZIO 4 BAR

ATTACCHI DI SERIE
REG ø 3/8"



ESECUZIONI A RICHIESTA

Verniciatura colori Brem +15/25%
Attacchi remoti e speciali, pag.292-293
Versione elettrica e.Vision, pag.259