

PACO

"MOBILI RISCALDANTI"


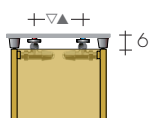
PACO è un mobiletto porta oggetti decisamente unico e particolarmente comodo. Gli elementi verticali, a forma di cornice, costituiscono un corpo scaldante, gli elementi

orizzontali si riscaldano per conduzione: ne consegue un "porta cose" che, a riscaldamento acceso, mantiene calde le pantofole, i ciabattini post doccia, la pila di asciugamani


design Piercarlo Luiselli, Luigi Brembilla piccoli e grandi...
E in più, a riscaldamento spento, è un portatutto elegante che in bagno fa sempre comodo.

DIMENSIONI


Larghezze: 32 / 56 / 80 cm
Altezze 80 / 128 / 180 cm
Profondità 24 - 32 cm
Sporgenza dal muro 28 - 36 cm



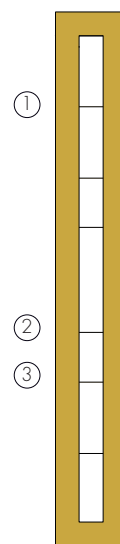
PACO 24 80-..
PACO 32 80-..



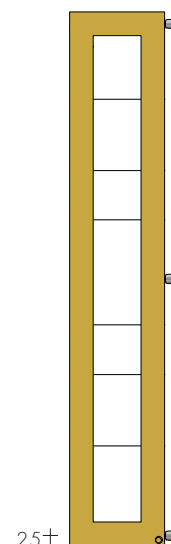
PACO 24 128-..
PACO 32 128-..



PACO 24 180-..
PACO 32 180-..



PACO 24 ..



PACO 32 ..

MODELLO	prof.	H/L cm	Bianco sablé di serie €	EN 442 Δt 50 K watt	▲ ▽ int.att. *cm	Altezza H cm	Larghezza L cm	Peso M Kg	Volume V dm³	VERSIONI MISTE	
										R.E.	cl.II con manico W €
PACO 24		80-32	619,20	397	17	80	32	7,6	4,6	400	98,30
PACO 24		80-56	630,60	407	41	80	56	7,6	4,6	400	98,30
PACO 24		80-80	642,10	433	65	80	80	8,3	5,0	400	98,30
PACO 32		80-32	642,10	417	17	80	32	7,6	4,6	400	98,30
PACO 32		80-56	653,50	443	41	80	56	8,3	5,0	400	98,30
PACO 32		80-80	665,10	453	65	80	80	8,3	5,0	500	100,00
PACO 24		128-32	699,40	614	17	128	32	11,8	7,1	650	101,80
PACO 24		128-56	716,70	629	41	128	56	11,8	7,1	650	101,80
PACO 32		128-32	722,40	650	17	128	32	12,4	7,5	650	101,80
PACO 32		128-56	739,60	665	41	128	56	12,4	7,5	650	101,80
PACO 24		180-32	802,60	848	17	180	32	16,2	9,8	900	108,30
PACO 24		180-56	837,10	884	41	180	56	16,9	10,3	900	108,30
PACO 32		180-32	831,40	868	17	180	32	16,2	9,8	900	108,30
PACO 32		180-56	854,30	904	41	180	56	16,9	10,3	900	108,30

• Valvole Reverse Brem

Termostato Digitale p. 243



Posizione ①

Accessori PACO:
segnalare all'ordine
la posizione dx o sx

Pomoli cromo pag.242
Art. PA (n.1) 53,70€
Art. AC (n.2) 62,70€



Posizione ②

Portasalviette bianco
Art. PS 24 54,00€
Art. PS 32 59,60€



Posizione ③

Portarotolo bianco
Art. PR 24 44,70€
Art. PR 32 44,70€



ESECUZIONI DI SERIE

Colore bianco sablé - Mensole bianche M4
Tolleranze ± 3mm - Valvola di sfianto ø 1/8"
PRESSIONE MASSIMA D'ESERCIZIO 4 BAR

ESECUZIONI A RICHIESTA

Verniciatura in una tinta della tabella colori
Brem (mensole cromate) +15/25%
Attacchi remoti e speciali, pag.292-293

ATTACCHI DI SERIE

REG ø 3/8"
Valvole BREM, pag. 294
Versione elettrica, a richiesta

