

QUAR

QUAR: uno scaldasalviette originale dalla elementare espressione geometrica.

In QUAR il tubo non è più tondo ma a sezione quadra. Una grande cornice a sezione

rettangolare sostituisce i soliti collettori e permette di aumentare le rese caloriche.

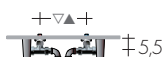
DIMENSIONI

Larghezze 30,5 / 46,5 / 54,5 / 62,5 / 70,5 cm


Altezze 86,5 / 118,5 / 150,5 / 182,5 cm

Profondità: 2 cm

Sporgenza dal muro: 10 cm



QUAR 90-46





QUAR 120-..



QUAR 150-..



QUAR 180-..



MODELLO	H/L cm	Bianco sablé di serie €	EN 442 Δt 50 K watt	▲ ▼ int.att. •cm	Altezza H cm	Larghezza L cm	Peso M Kg	Volume V dm ³	VERSIONI MISTE	
									R.E.	cl.II con manicotto W €
QUAR	90-46	623,20	347	19	86,5	46,5	9,9	3,7	400	98,30
QUAR	120-46	672,30	466	19	118,5	46,5	11,4	4,3	500	100,00
QUAR	120-54	685,50	510	19	118,5	54,5	12,5	4,7	500	100,00
QUAR SLIM	150-30	713,30	478	19	150,5	30,5	11,4	4,4	500	100,00
QUAR	150-46	745,70	581	19	150,5	46,5	14,1	5,6	650	101,80
QUAR	150-54	761,60	632	19	150,5	54,5	15,4	5,8	650	101,80
QUAR	150-62	777,50	683	19	150,5	62,5	16,8	6,3	650	101,80
QUAR SLIM	180-30	796,40	578	19	182,5	30,5	15,3	5,8	650	101,80
QUAR	180-46	830,20	696	19	182,5	46,5	16,8	6,4	650	101,80
QUAR	180-54	847,50	755	19	182,5	54,5	18,3	6,9	800	105,50
QUAR	180-62	864,80	815	19	182,5	62,5	19,9	7,4	900	108,30
QUAR	180-70	898,70	876	19	182,5	70,5	21,4	7,9	900	108,30

• Valvole Reverse Brem

Termostato Digitale p. 243

ESECUZIONI DI SERIE

Colore bianco sablé - Mensole bianche M8
Tolleranze ± 3mm - Valvola di sfianto ø 1/8"
PRESSIONE MASSIMA D'ESERCIZIO 4 BAR

ESECUZIONI A RICHIESTA

Verniciatura in una tinta della tabella colori
Brem (mensole cromate) +15/25%
Attacchi remoti e speciali, pag.292-293

ATTACCHI DI SERIE

REG ø 3/8"
Valvole BREM, pag. 294
Versione elettrica e.Quar, pag.260

