

CROSS-V

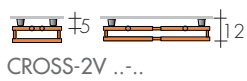
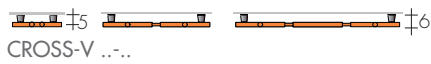
Tubi rettangolari di grandi dimensioni e rigide forme geometriche rettangolari

compongono un calorifero innovativo. CROSS-V rappresenta la linearità assoluta: un

rettangolo semplice o doppio, che completa e integra le variegate proposte di CROSS-Q.

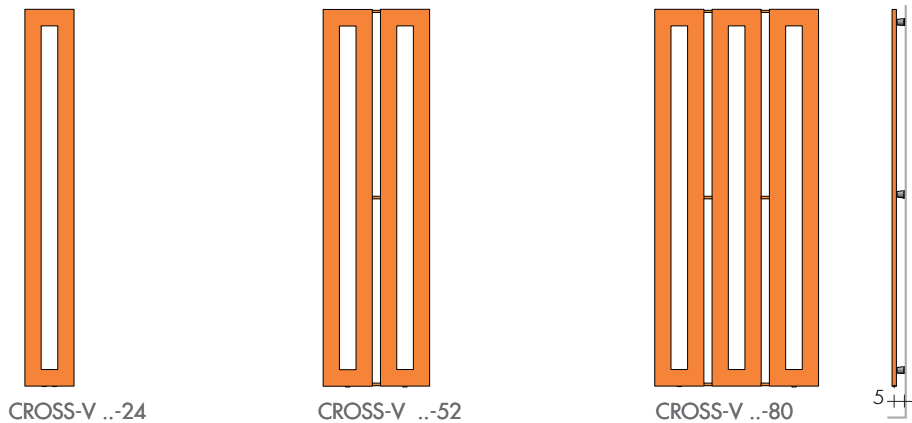
DIMENSIONI

Larghezze 24/52/80/104/144 cm
Altezze 24/52/184/208/224 cm
Profondità 2/8 cm
Sporgenza dal muro 6/12 cm



A richiesta attacchi sul retro:

▲ ▽ L=14cm suppl. Art. REG 62,90€
escluso L=24cm, con mensole M8 profonde 8 cm



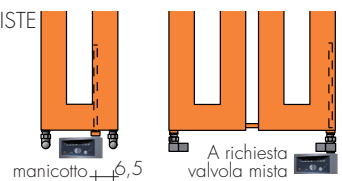
MODELLO	HL cm	Bianco sablé di serie €	EN 442 Δt 50 K watt	▲ ▽ int.att. cm	Altezza H cm	Larghezza L cm	Profondità p cm	Peso M Kg	Volume V dm ³	VERSIONI MISTE	
										R.E.	cl.II con manicotto W €
CROSS-V	24-104	331,00	246	5	24	104	2	4,8	2,9	250	96,50
CROSS-V	24-144	418,00	334	5	24	144	2	6,6	4,0	400	98,30
CROSS-V	52-104	414,50	493	5	52	104	2	9,6	5,8	500	100,00
CROSS-V	52-144	533,00	669	5	52	144	2	13,2	8,0	650	101,80
CROSS-2V	24-104	630,10	429	5	24	104	8	9,7	5,9	400	98,30
CROSS-2V	24-144	807,20	582	5	24	144	8	13,1	8,0	650	101,80
CROSS-2V	52-104	787,60	857	5	52	104	8	19,2	11,6	900	108,30
CROSS-2V	52-144	1012,60	1164	5	52	144	8	26,4	16,0	1200	114,80
CROSS-V	184-24	401,30	422	5	184	24	2	8,3	5,0	400	98,30
CROSS-V	184-52	731,20	845	28	184	52	2	16,6	10,1	800	105,50
CROSS-V	184-80	1011,50	1267	56	184	80	2	24,9	15,1	1200	114,80
CROSS-V	208-24	418,50	475	5	208	24	2	9,3	5,7	500	100,00
CROSS-V	208-52	754,10	950	28	208	52	2	18,7	11,3	900	108,30
CROSS-V	208-80	1044,10	1426	56	208	80	2	28	17,0	1500	123,30
CROSS-V	224-24	433,40	510	5	224	24	2	10	6,1	500	100,00
CROSS-V	224-52	772,50	1021	28	224	52	2	20	12,1	900	108,30
CROSS-V	224-80	1083,80	1531	56	224	80	2	30	18,3	1500	123,30
CROSS-2V	184-24	762,50	735	5	184	24	8	16,6	10,0	650	101,80
CROSS-2V	184-52	1389,40	1470	28	184	52	8	33,2	20,2	1500	123,30
CROSS-2V	208-24	795,20	827	5	208	24	8	18,6	11,4	800	105,50
CROSS-2V	208-52	1432,80	1654	28	208	52	8	37,4	22,6	1500	123,30
CROSS-2V	224-24	823,50	888	5	224	24	8	20,0	12,2	900	108,30
CROSS-2V	224-52	1467,70	1776	28	224	52	8	40,0	24,2	1500	123,30

Valvole a squadra o comando laterale

Termostato digitale pag. 243

VERSIONI MISTE

▲ ▽ L=3 cm



ESECUZIONI DI SERIE

Colore bianco sablé - Mensole bianche M4
Tolleranze ± 3mm - Valvola di sfianto ø 1/8"
PRESSIONE MASSIMA D'ESERCIZIO 4 BAR

ESECUZIONI A RICHIESTA

Verniciatura in una tinta della tabella colori
Brem (mensole cromate) +15/25%
Attacchi remoti e speciali, pag. 292

ATTACCHI DI SERIE

EG ø 3/8"
Valvole BREM, pag. 294
Versione elettrica e.Cross-V pag. 258

