

CROSS BICOLOR / TRICOLOR A QUADRI SOVRAPPOSTI

design Luigi Brembilla

CROSS può essere fornito nella versione a diversi colori creando affascinanti composizioni di non più di 4 elementi sovrapposti.

I colori possono essere scelti in una delle 80 tinte, lucide, satinare, metallizzate e sablé della cartella colori Brem.

Può essere uno scaldasalviette ma può anche essere un calorifero d'arredo per qualsiasi ambiente.

DIMENSIONI

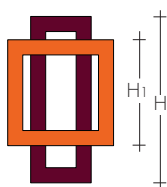
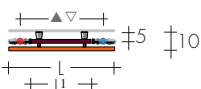
Larghezze 48/56/64/88/96/120/128/152/168 cm

Altezze 48/56/64/88/128/152/168/184 cm

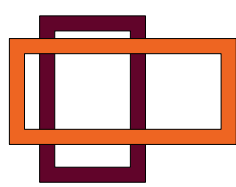
Profondità 6 cm

Sporgenza dal muro 10 cm


DATI TECNICI pag. 18




CROSS BIC 88-...




CROSS BIC 88-120



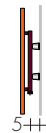
CROSS... 128-56



CROSS... 128-48/152-56/168-64



CROSS... 184-48 / 184-56



5++



5++

MODELLO

MODELLO	HL cm	Colori BREM a scelta €	EN 442 Δt 50 K watt	$\blacktriangle \nabla$ int.att. •cm	Altezza H (H1) cm	Larghezza L (L1) cm	Peso M Kg	Volume V dm ³	VERSIONI MISTE R.E. cl.II con manico W	€
CROSS BIC 48-88	48-88	768,90	394	43	48 (24)	88 (48)	7,9	4,8	400	98,30
CROSS BIC 48-128	48-128	1067,30	635	99	48 (24)	128 (104)	12,8	7,7	650	101,80
CROSS BIC 56-88	56-88	800,50	429	51	56 (32)	88 (56)	8,6	5,2	400	98,30
CROSS BIC 56-152	56-152	1157,20	772	115	56 (32)	152 (120)	15,6	9,4	800	105,50
CROSS BIC 64-96	64-96	868,40	480	59	64 (32)	96 (64)	9,7	5,9	500	100,00
CROSS BIC 64-168	64-168	1210,30	892	131	64 (32)	168 (136)	17,6	10,7	900	108,30
CROSS BIC 88-48	88-48	754,60	394	37	88	48 (24)	7,9	4,8	400	98,30
CROSS BIC 88-56	88-56	785,60	429	45	88	56 (32)	8,6	5,2	400	98,30
CROSS BIC 88-120	88-120	940,20	617	69	88	120 (56)	12,4	7,5	650	101,80
CROSS BIC 128-48	128-48	1059,10	623	37	128	48 (24)	12,8	7,7	650	101,80
CROSS BIC 128-56	128-56	1105,70	656	45	128	56 (32)	13,5	8,2	650	101,80
CROSS BIC 152-56	152-56	1147,10	757	45	152	56 (32)	15,6	9,4	800	105,50
CROSS BIC 168-64	168-64	1293,80	875	45	168	64 (32)	18,7	11,3	900	108,30
CROSS BIC 184-48	184-48	1407,00	890	37	184	48 (24)	18,7	11,3	900	108,30
CROSS BIC 184-56	184-56	1459,50	956	45	184	56 (32)	20,0	12,1	900	108,30
CROSS TRIC 48-128	48-128	1141,00	635	99	48 (24)	128	12,8	7,7	650	101,80
CROSS TRIC 56-152	56-152	1236,90	772	115	56 (32)	152	15,6	9,4	800	105,50
CROSS TRIC 64-168	64-168	1304,10	892	131	64 (32)	168	17,6	10,7	900	108,30
CROSS TRIC 128-48	128-48	1132,20	623	37	128	48 (24)	12,8	7,7	650	101,80
CROSS TRIC 128-56	128-56	1181,90	656	45	128	56 (32)	13,5	8,2	650	101,80
CROSS TRIC 152-56	152-56	1226,30	757	45	152	56 (32)	15,6	9,4	800	105,50
CROSS TRIC 168-64	168-64	1384,40	875	45	168	64 (32)	18,7	11,3	900	108,30
CROSS TRIC 184-48	184-48	1505,50	890	37	184	48 (24)	18,7	11,3	900	108,30
CROSS TRIC 184-56	184-56	1561,70	956	45	184	56 (32)	20,0	12,1	900	108,30

• Valvole Reverse BREM

Termostato digitale pag. 243

INDICAZIONE COLORI a scelta tabella Brem

- 1 - Rettangolo sul retro (colore ...)
- 2 - Quadro superiore o sinistro
- 3 - Quadro inferiore o destro
- 4 - Quadro centrale

Es. CROSS TRICOLOR 128-56
SB3003 / SB3013 / SB2008

ESECUZIONI DI SERIE

Colori tabella BREM a scelta, mensole cromate
Tolleranze ± 3 mm - Valvola di sfianto $\varnothing 1/8"$
PRESSIONE MASSIMA D'ESERCIZIO 4 BAR

ESECUZIONI A RICHIESTA

Mensole cromate M8 per profondità 14 cm
Colori a richiesta a preventivo
Attacchi remoti e speciali pag. 292-293

ATTACCHI DI SERIE

REG $\varnothing 3/8"$
Valvole BREM, pag. 294
Versione elettrica, pag. 255

