

FIXATIONS SECHE-SERVIETTES

Les consoles en résine thermoplastique, réglables en profondeur des sèche-serviettes BREM à raccords standard, comprises dans l'emballage sont au nombre de :

- 2 pour des dimensions allant jusqu'à 155 cm
- 4 pour des hauteurs ou longueurs supérieures

■ position consoles avec racc. standard

□ position consoles avec raccords sur demande (demander des consoles supplémentaires).

Pour la pose, appliquer au mur les consoles fournies. L'extrémité de support de la console a un trou ovale pour le réglage au mur

M8 pour les sèche-serviettes sauf:

M4 pour Kore, Suvas, Vinci

M4F avec extrémité de support inclinée pour Start Curvo et Thun

M4S pour Alcova, Eye
M8S pour Ega, K-Crom, K-Cor
Cross et Quar

Art. EOS..
(S-Platt, Clak, Egon, Open)



Art. 131
(Lame - Slim Lamath)

Console blanche pour sèche-serviettes blancs (prof. 8 cm) pour Kuad Art. M8B 13,10€
Ega, K-Cor, Quar, Cross Art. M8SB 13,10€

Console chromée pour sèche-serviettes de couleur (prof. 8 cm) pour Kuad Art. M8C 20,40€
Cross, Ega, Essen, Quar Art. M8SC 20,40€

Console blanche pour sèche-serviettes blancs (profondeur 4 cm) pour Alcova, Eye, Paco, Thun Art. M4B 11,10€
Art. M4SB 11,10€
Art. M4FB 13,90€

Console chromée pour sèche-serviettes de couleur (profondeur 4 cm) pour Alcova, Eye, Paco, Thun Art. M4C 18,40€
Art. M4SC 18,40€
Art. M4FC 22,40€

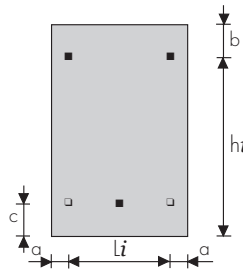
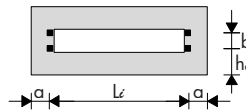
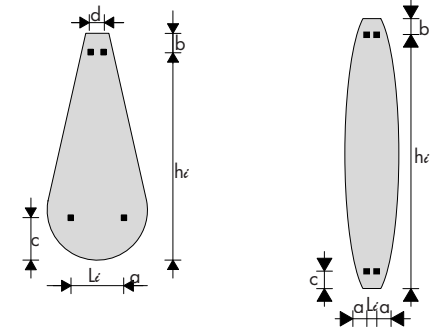
Mod. ALCOVA (n°4 M4S)			
	hi mm	Li mm	
ALCOVA	100-20	141	1080
ALCOVA	100-26	141	1080
ALCOVA	145-20	148	1420
ALCOVA	145-26	148	1420
ALCOVA	185-20	204	1830
ALCOVA	185-26	204	1830
ALCOVA	185-40	204	1840
	a=275	b=74	d=121

Mod. CLARK (n°4 EOS)			
	hi mm	Li mm	
CLARK	80-27	690	77
CLARK	80-44	690	251
CLARK	130-27	1190	77
CLARK	130-44	1190	251
CLARK	180-27	1690	77
CLARK	180-44	1690	251
CLARK	180-53	1690	338
	c=110	b=110	a=90

Mod. DIVO			
	hi mm	Li mm	
DIVO	125-30	1158	60
DIVO	125-45	1158	60
DIVO	170-35	1638	60
DIVO	170-45	1638	60
	b=77	c=230	

Mod. EGA (M4S)			
	hi mm	Li mm	
EGA	90-50	880	420
EGA	90-60	880	420
EGA	120-50	1186	320
EGA	120-60	1186	420
EGA	150-50	1492	320
EGA	150-60	1492	420
EGA	180-50	1798	320
EGA	180-60	1798	420
EGA	180-80	1798	620
	a=90	b=38	c=114

Mod. ESSEN (M8)			
	hi mm	Li mm	
ESSEN	72-40	640	320
ESSEN	72-52	640	440
ESSEN-PLUS	72-52	640	440
ESSEN	72-130	640	00
ESSEN-PLUS	72-130	640	00
ESSEN	72-152	640	00
ESSEN-PLUS	72-152	640	00
ESSEN	104-52	960	440
ESSEN	104-64	960	560
ESSEN	136-52	1280	440
ESSEN-PLUS	136-52	1280	440
ESSEN	136-64	1280	560
ESSEN-PLUS	136-64	1280	560
ESSEN	168-40	1600	320
ESSEN	168-52	1600	440
ESSEN-PLUS	168-52	1600	440
ESSEN	168-64	1600	560
ESSEN	200-40	1920	320
ESSEN	200-52	1920	440
ESSEN	200-64	1920	560
ESSEN	200-76	1920	680
	a=40	b=80	c=80



Mod. HERG-ÖT			
	hi mm	Li mm	
HERG ÖT	184-42	1810	400
HERG ÖT	184-50	1810	480
HERG ÖT	184-58	1810	560
HERG ÖT	216-42	2130	400
HERG ÖT	216-50	2130	480
HERG ÖT	216-58	2130	560
HERG ÖT	248-42	2450	400
HERG ÖT	248-50	2450	480
HERG ÖT	248-58	2450	560
	a=10	b=30	c=220

Mod. HOOK			
	hi mm	Li mm	
HOOK	180-10	1720	40
HOOK	180-20	1720	120
HOOK	180-30	1720	220
HOOK	210-10	2020	40
HOOK	210-20	2020	120
HOOK	210-30	2020	220
HOOK-2	180-20	1720	160
HOOK-2	210-20	2020	160
HOOK-2	180-30	1720	260
HOOK-2	210-30	2020	260
	a=40	b=80	c=80

Mod. EYE (n°4 M4S)			
	hi mm	Li mm	
EYE	180-16	1770	50
EYE	180-20	1770	50
EYE	180-24	1770	50
	a=85	b=10	c=10

Mod. FREE			
	hi mm	Li mm	
FREE	24-64	90	500
FREE	24-84	90	700
FREE	24-104	90	900
FREE	24-124	90	1300
FREE	24-144	90	
	a=70	b=10	c=10

Mod. KORE-COR e CROM			
	hi mm	Li mm	
K-...	55-55	504	468
K-...	55-80	504	718
K-...	80-55	754	468
K-...	80-80	754	718
K-...	120-32	1134	248
K-...	120-55	1134	468
K-...	180-32	1764	248
K-...	180-55	1764	468
	a=36	b=36	c=36

Mod. KORE			
	hi mm	Li mm	
KORE	55-55	393	350
KORE	55-80	393	600
KORE	80-55	643	350
KORE	80-80	643	600
KORE	120-32	1023	130
KORE	120-55	1023	350
KORE	180-32	1653	130
KORE	180-55	1653	350
KORE	180-65	1653	450
KORE	180-80	1653	600
	a=95	b=147	c=147

Mod. KUAD			
	hi mm	Li mm	
KUAD	75-45	697	370
KUAD	75-50	697	420
KUAD	75-55	697	470
KUAD	75-75	697	670
KUAD	112-45	1072	370
KUAD	112-50	1072	420
KUAD	112-55	1072	470
KUAD	112-60	1072	520
KUAD	150-35	1447	270
KUAD	150-45	1447	370
KUAD	150-50	1447	420
KUAD	150-55	1447	470
KUAD	150-60	1447	520
KUAD	175-35	1697	270
KUAD	175-45	1697	370
KUAD	175-50	1697	420
KUAD	175-55	1697	470
KUAD	175-60	1697	520
KUAD	175-75	1697	670
	a=40	b=53	c=72

Mod. LAMATH		hi	d
		mm	mm
LAMATH	190-2	1480	350
LAMATH	190-3	1480	350
LAMATH	190-4	1480	410
LAMATH	210-2	1680	350
LAMATH	210-3	1680	350
LAMATH	210-4	1680	410

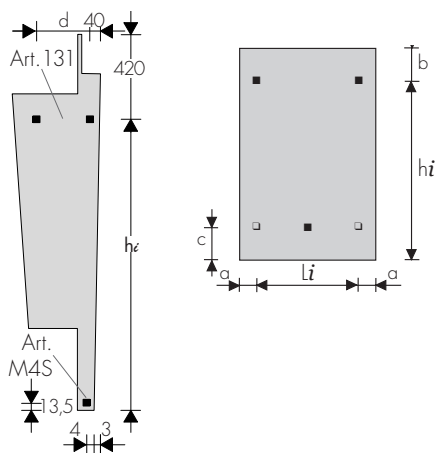
Mod. MAHN		hi	Li
		mm	mm
MAHN	70-50	629	320
MAHN	90-50	839	320
MAHN	90-60	839	420
MAHN	120-50	1114	320
MAHN	120-60	1114	420
MAHN	150-28	1389	100
MAHN	150-50	1389	320
MAHN	150-60	1389	420
MAHN	180-28	1719	100
MAHN	180-50	1719	320
MAHN	180-60	1719	420
MAHN	180-75	1719	570
	a=90	b=54	c=69

Mod. PIT (n°4 M4S)		hi	Li	c
		mm	mm	mm
PIT	99-48	913	400	77
PIT	132-32	1243	240	407
PIT	132-48	1243	400	407
PIT	176-32	1683	480	517
PIT	176-48	1683	480	517
PIT	176-56	1683	480	517
	a=40	b=77		

Mod. PLATT/UNIPLATT		hi	Li
		mm	mm
PLATT	80-49	670	350
PLATT	130-49	1170	350
PLATT	130-63	1170	490
PLATT	180-35	1670	210
PLATT	180-49	1670	350
PLATT	180-63	1670	490
	a=70	b=130	c=130
PLATT	84-50	775	380
PLATT	133-50	1265	380
	a=60	b=65	c=40

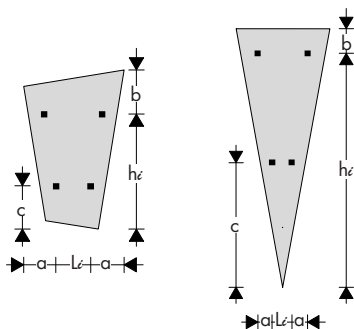
Mod. PLUS12		hi	Li
		mm	mm
PLUS12	90-40	840	300
PLUS12	90-50	840	400
PLUS12	120-40	1140	300
PLUS12	120-50	1140	400
PLUS12	150-40	1440	300
PLUS12	150-50	1440	400
PLUS12	150-60	1440	500
PLUS12	180-40	1740	300
PLUS12	180-50	1740	400
PLUS12	180-60	1740	500
PLUS12	180-75	1740	650
	a=50	b=60	c=60

Mod. QUAR		hi	Li
		mm	mm
QUAR	90-46	785	385
QUAR	120-46	1105	385
QUAR	120-54	1105	465
QUAR	150-30	1425	225
QUAR	150-46	1425	385
QUAR	150-54	1425	465
QUAR	150-62	1425	545
QUAR	180-30	1745	225
QUAR	180-46	1745	385
QUAR	180-54	1745	465
QUAR	180-62	1745	545
QUAR	180-70	1745	625
QUAR PLUS	150-54	1450	460
QUAR PLUS	150-62	1450	540
QUAR PLUS	180-54	1740	460
QUAR PLUS	180-62	1740	540
QUAR PLUS	180-70	1740	620
	a=40	b=80	c=80



Mod. ROMÉ (n°4 EOS)		hi	Li
		mm	mm
ROMÉ	80-27	690	77
ROMÉ	80-44	690	251
ROMÉ	80-53	690	338
ROMÉ	130-27	1190	77
ROMÉ	130-44	1190	251
ROMÉ	130-53	1190	338
ROMÉ	180-27	1690	77
ROMÉ	180-44	1690	251
ROMÉ	180-53	1690	338
ROMÉ	180-62	1690	425
	a=90	b=110	c=110

Mod. SHAR		hi	Li
		mm	mm
SHAR	70-45	661	320
SHAR	70-50	661	370
SHAR	70-60	661	470
SHAR	70-75	661	620
SHAR	110-45	1046	320
SHAR	110-50	1046	370
SHAR	110-60	1046	470
SHAR	140-33	1348	200
SHAR	140-45	1348	320
SHAR	140-50	1348	370
SHAR	140-60	1348	470
SHAR	180-33	1761	200
SHAR	180-45	1761	320
SHAR	180-50	1761	370
SHAR	180-60	1761	470
SHAR	180-75	1761	620
SHAR	180-90	1761	770
	a=65	b=54	c=56



Mod. TRAP		hi	Li
		mm	mm
TRAP	105-65	1380	240
TRAP	170-75	1380	240
	c=255 (solo h170)	a=135	b=310

Mod. VINCI		hi	Li
		mm	mm
VINCI	70-80	560	480
VINCI	90-100	690	630
VINCI*	170-60	1540	400
	c=172	c*=420	

Mod. SLIDE		hi	Li
		mm	mm
SLIDE	48-128	400	880
SLIDE	62-152	540	1120
SLIDE	136-50	840	320
SLIDE	180-50	1240	360
	a=40	b=80	c=80

Mod. SO-FLEX		hi	Li
		mm	mm
SO-FLEX	77-80	705	680
SO-FLEX	77-120	705	1080
	a=60	b=65	c=40
SO-FLEX	130-49	1170	350
SO-FLEX	130-63	1170	490
SO-FLEX	180-49	1670	350
SO-FLEX	180-63	1670	490
SO-FLEX	133-50	1200	360
	a=70	b=130	c=130

Mod. START, ST-CURVO		hi	Li
		mm	mm
START	75-45	700	350
START	75-55	700	450
START	75-70	700	600
START	90-45	850	800
START	90-55	850	450
START	90-60	850	500
START	120-45	1150	350
START	120-55	1150	450
START	120-60	1150	500
START	150-35	1450	250
START	150-45	1450	350
START	150-55	1450	450
START	150-60	1450	500
START	150-70	1450	600
START	180-35	1750	250
START	180-45	1750	350
START	180-55	1750	450
START	180-60	1750	500
START	180-70	1750	600
	a=45 (ST-Curvo a=50)	b=50	c=97

Mod. THUN		hi	Li
		mm	mm
THUN	100-50	960	310
THUN	140-50	1373	310
THUN	180-50	1785	310
	a=95	b=57	c=57

Mod. THUN MULTI		hi	Li
		mm	mm
THUN 2	55-97	960	310
THUN 2	55-130	1373	310
THUN 3	55-144	1785	310
THUN 2	66-97	960	310
THUN 2	66-130	1373	310
THUN 3	66-144	1785	310
THUN 2	80-97	960	310
THUN 2	80-130	1373	310
	a=95	b=57	c=57

Mod. VISION - VISION ST		hi	Li
		mm	mm
VISION	48-48	410	340
VISION	56-56	490	420
VISION	64-64	570	500
VISION	48-80	410	660
VISION	56-96	490	820
VISION	64-112	570	980
VISION ST	80-48	710	340
VISION ST	96-56	890	420
VISION ST	128-48	1210	340
VISION ST	128-56	1210	420
VISION ST	176-40	1690	260
VISION ST	176-48	1690	340
VISION ST	176-56	1690	420
	a=70	b=70	c=70

Mod. ZOOM (n°4 M4S)		hi	Li
		mm	mm
ZOOM	56-56	483	480
ZOOM	75-75	673	670
ZOOM	90-90	823	820
	a=40	b=77	c=40