

# REALISATIONS SPECIALES

## RADIATEURS EN ANGLE

Sur demande, les radiateurs EGON, KUADRUM, FORM, GRATA sont construits en angle sur mesure, afin de résoudre de façon fonctionnelle le problème chauffage des pièces où l'organisation des murs et des ouvertures empêche le positionnement classique du radiateur.

Les solutions les plus adoptées sont :

- en angle interne
- en angle externe
- avec deux angles externes

En utilisant des pieds et des fixations spéciales (page 289) chacun pourra placer le radiateur dans la pièce en laissant libre cours à sa propre créativité.

Prix et données techniques :

- prix des radiateurs standards + prix de l'union
- largeur des radiateurs + la dimension ( $\beta$ ) décrite ci-dessous dans le tableau
- rendements calorifiques: on somme les rendements de chaque radiateur.

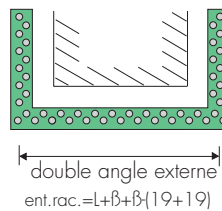
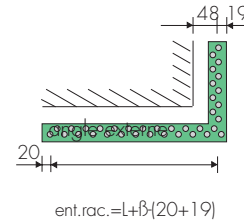
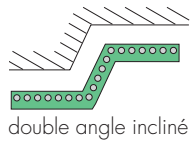
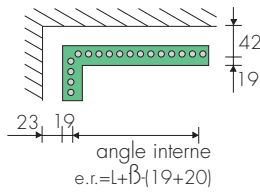
Supplément pour l'union de deux radiateurs en angle avec un côté  $\leq 32$  cm.

Angle externe	Art. FAE	349,80€
Angle interne	Art. FAI	349,80€
Double angle		sur devis
Emballage avec caisse en bois		sur devis

Largeurs pour radiateurs en angle dimension ( $\beta$ ) mm + radiateur standard:

	Mod. F2H	KH	GRH	EH
Angle interne	$\beta$ 25	30	30	20
Angle externe	$\beta$ 20	25	30	25

Envoyer un dessin détaillé avec les dimensions.



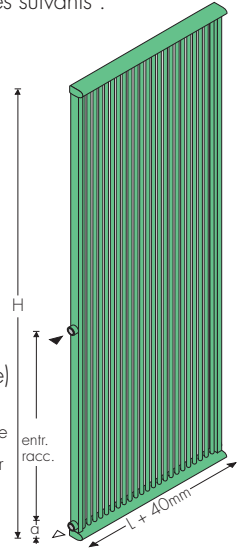
## CORNICE

Sur demande, les radiateurs Form F2H et F3H, Kuadrum KQH, Grata GRH et Egon EH, sont construits avec en supplément, sur les côtés, deux tubes radiants qui forment un cadre apportant les avantages suivants :

- raccords avec entraxe sur mesure le long d'un des côtés du cadre radiant

- raccords sur mesure, opposés l'un à l'autre le long des deux côtés du cadre radiant ; (il est ainsi possible de remplacer l'ancien radiateur sans devoir intervenir sur les murs ou sur la tuyauterie)

"a" standard 11mm, Autres dimensions sur demande  
L + 40 mm : largeur radiateur avec cadre



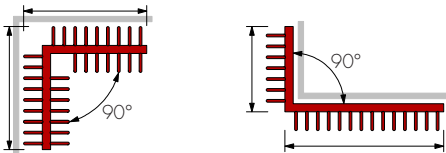
## CORNICE CF

Mod.	H	watt $\Delta t$ 50K	Art.	€
..H	80	92	CF 80	307,60
..H	100	114	CF 100	307,60
..H	120	136	CF 120	316,80
..H	140	157	CF 140	316,80
..H	160	178	CF 160	316,80
..H	180	197	CF 180	325,90
..H	200	219	CF 200	325,90
..H	220	241	CF 220	335,30
..H	240	263	CF 240	335,30
..H	260	285	CF 260	343,70

Sur demande, CORNICE avec FORM CROM

## META

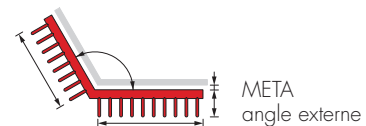
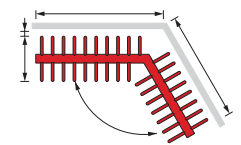
Les radiateurs META sont construits sur mesure, suivant les indications mentionnées. Envoyer un dessin détaillé avec les cotes ; cela nous permettra de juger de la faisabilité et d'établir un devis.



META courbure interne  
H maximale 100 cm  
rayon  $\geq 1,8$  m pour M1000



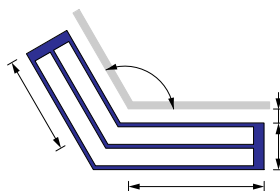
META angle interne



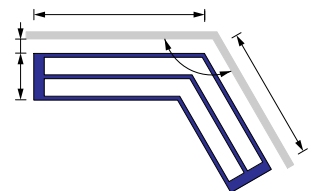
META angle externe

## C-PROLUX

Les convecteurs C-PROLUX sont construits sur mesure, suivant les indications mentionnées. Envoyer un dessin détaillé avec les cotes ; cela nous permettra de juger de la faisabilité et d'établir un devis.



C-PROLUX angle externe



C-PROLUX angle interne