

REGULAR

REGULAR est un nouveau radiateur caractérisé par des lames en acier parallèles, séparées les unes des autres par un espacement de 50 et 80 mm au choix.

Le protagoniste est le tube rectangulaire de grandes dimensions qui, disposé avec des rythmes réguliers, modifie les rendements calorifiques en fonction de l'espacement.

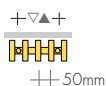
REGULAR, peint dans l'un des 70 coloris BREM, est disponible en différentes dimensions pour chauffer chaque pièce de la maison.

DIMENSIONS

Hauteurs : 28/53/65/75/85/
160/180/200/220/240 cm
Largeurs : de 22 à 234 cm
Profondeurs : 8 cm
Saillie : 9,5 cm

PAS ELEMENTS 50

L = n° él. x pas 5 cm - 3 cm

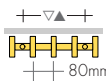


Entraxe raccords EG

▲▽ = (n° él.-2) x pas 5 cm

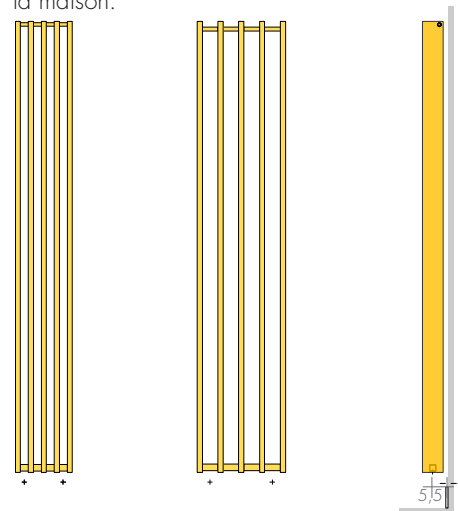
PAS ELEMENTS 80

L = n° él x pas 8 cm - 6 cm



Entraxe raccords EG

▲▽ = (n° él.-2) x pas 8 cm



MOD.	n° él pas mm	8		10		12		14		16		18		20		22		24		26		28		30		
		L cm	H cm	L cm	H cm	L cm	H cm	L cm	H cm	L cm	H cm	L cm	H cm	L cm	H cm	L cm	H cm	L cm	H cm	L cm	H cm	L cm	H cm	L cm	H cm	
R 28/..	27,5	€ 396,50	37	58	47	74	57	90	67	106	77	122	87	138	97	154	107	170	117	186	127	202	137	218	147	234
		w 173 204	30	48	40	64	50	80	60	96	70	112	80	128	90	144	100	160	110	176	120	192	130	208	140	224
R 53/..	53	€ 414,60	37	87	47	117	57	135	67	153	77	171	87	189	97	207	107	225	117	243	127	261	137	279	147	303
		w 334 393	30	117	40	147	50	165	60	183	70	201	80	219	90	237	100	255	110	273	120	291	130	309	140	327
R 65/..	65	€ 432,60	37	109	47	139	57	157	67	175	77	193	87	211	97	229	107	247	117	265	127	283	137	301	147	319
		w 410 482	30	139	40	169	50	187	60	205	70	223	80	241	90	259	100	277	110	295	120	313	130	331	140	349
R 75/..	75	€ 459,50	37	121	47	151	57	169	67	187	77	205	87	223	97	241	107	259	117	277	127	295	137	313	147	331
		w 472 556	30	151	40	181	50	199	60	217	70	235	80	253	90	271	100	289	110	307	120	325	130	343	140	361
R 85/..	85	€ 486,40	37	133	47	163	57	181	67	199	77	217	87	235	97	253	107	271	117	289	127	307	137	325	147	343
		w 535 630	30	163	40	193	50	211	60	229	70	247	80	265	90	283	100	301	110	319	120	337	130	355	140	373


Valeurs intermédiaires et supérieures selon extension

MOD.	n° él pas mm	5		6		7		8		9		10		11		12		13		14		15		
		L cm	H cm	L cm	H cm	L cm	H cm	L cm	H cm	L cm	H cm	L cm	H cm	L cm	H cm	L cm	H cm	L cm	H cm	L cm	H cm	L cm	H cm	
R 160/..	157	€ 638,50	22	34	27	42	32	50	37	58	42	66	47	74	52	82	57	90	62	98	62	106	72	114
		w 599 708	15	24	20	32	25	40	30	48	35	56	40	64	45	72	50	80	55	88	55	96	65	104
R 180/..	177	€ 668,50	22	46	27	54	32	62	37	70	42	86	47	94	52	102	57	110	62	118	62	126	72	134
		w 675 798	15	54	20	62	25	70	30	78	35	86	40	94	45	102	50	110	55	118	55	126	65	134
R 200/..	197	€ 699,10	22	58	27	66	32	74	37	82	42	98	47	106	52	114	57	122	62	130	62	138	72	146
		w 751 888	15	66	20	74	25	82	30	90	35	98	40	106	45	114	50	122	55	130	55	138	65	146
R 220/..	217	€ 729,10	22	70	27	78	32	86	37	94	42	110	47	118	52	126	57	134	62	142	62	150	72	158
		w 828 978	15	78	20	86	25	94	30	102	35	110	40	118	45	126	50	134	55	142	55	150	65	158
R 240/..	237	€ 759,70	22	90	27	98	32	106	37	114	42	130	47	138	52	146	57	154	62	162	62	170	72	178
		w 904 1068	15	98	20	106	25	114	30	122	35	130	40	138	45	146	50	154	55	162	55	170	65	178

Valeurs intermédiaires et supérieures selon extension

Δt autres que 50 K : consulter les données techniques de Brem

Ex: R 220/50 - 4el - EG ø 1/2" - SB 3061



RÉALISATIONS STANDARD

Peinture blanc sablé - Consoles blanches A131
Tolérances ± 3 mm - Purgeurs ø1/8"
PRESSION MAXIMALE DE SERVICE 4 BARS

REALISATIONS SUR DEMANDE

Peinture d'après nuancier Brem (consoles
en couleur Art.131V) +15/25%
Raccords spéciaux, page 292

RACCORDEMENTS STANDARD

EG ø 3/8"
Robinets BREM, page 294
Version électrique e.Regular, p.267

